



Inscription d'une équipe dans une compétition AWBB Saison 2023-2024

PROCÉDURE


AWBB - COMMISSION INFORMATIQUE

Rédigé par Pierre THOMAS
Version du 15/04/2023

Procédure

Etape 1 : Connexion à la plateforme « BigCaptain »

- Rendez-vous sur votre navigateur web et connectez-vous à l'adresse : <https://gestion.awbb.be/>



- Introduisez votre **nom d'utilisateur** & votre **mot de passe** en tant que secrétaire de club (les identifiants sont les mêmes que ceux fournis par l'AWBB) et ensuite cliquez sur « **Se connecter** ».



Se connecter

Nom d'utilisateur ou e-mail

Mot de passe

[Mot de passe oublié ?](#)

Se connecter

Etape 2 : Ajouter une équipe

- Cliquez sur « **Tableau de bord** »

The screenshot shows the AWBB management interface. A blue arrow points to the 'Tableau de bord' (Dashboard) option in the left-hand navigation menu. The main content area displays club information for '[002678] JS Dottignies' and a table of results to be encoded.

Série	Date et heure	Visités	Résultat	Visiteurs	Terrain	Arbitres	Frais	FDM
U12 F	SA 09/04/2022 15:30	BBC Brainois B	-	JS Dottignies B	Salle Balad'Arena			
U14 B	DI 10/04/2022 15:00	JS Stamburges	-	JS Dottignies A	Gymnase Communal			

- Cherchez la fenêtre « **Equipes** »

The screenshot shows the 'Equipes' section of the AWBB management interface. A blue arrow points to the 'Equipes' tab. The interface displays a list of teams for the 2021-2022 season, including team names, levels, and registration options.

Nom	Niveau	Inscriptions	Séries
P2H JS Dottignies A	P2 Hommes	Seniors Hainaut, Coupe Hainaut Seniors	P2MMB, CH Hommes - Poule F
P3H JS Dottignies B	P3 Hommes	Seniors Hainaut	P3MMB
P4H JS Dottignies C	P4 Hommes	Seniors Hainaut	P4MMB
P2D JS Dottignies	P2 Dames	Coupe Hainaut Seniors, Seniors Hainaut	P2DDB, CH Dames - Poule F
U18H JS Dottignies	Reg. U18 Hommes	Jeunes Hainaut, Coupe Hainaut Jeunes	U18 B

- Sélectionnez la « **Saison 2023-2024** » (si la saison n'est pas correctement sélectionnée)

The screenshot shows the 'Equipes' dropdown menu. A blue arrow points to the '2023-2024' option, which is highlighted. The menu also shows other seasons and team names.

Nom	Niveau
2022-2023	Niveau
2021-2022	
2020-2021	
2019-2020	P2 Hommes
2018-2019	
2017-2018	P3 Hommes
2016-2017	
P4H JS Dottignies C	P4 Hommes

- Cliquez ensuite sur « + »



Etape 3 : Introduire les données de l'équipe

Dans cette première partie, vous devez compléter les **données** de l'équipe :

1. **Saison** : Il est impossible de modifier la saison.



Si la saison **2023-2024** n'est pas indiqué, c'est que vous n'avez pas effectué l'étape précédente et vous devez dès lors annuler l'action de création.

2. **Niveau** : Vous devez sélectionner le niveau de l'équipe que vous inscrivez



Il faut bien distinguer le niveau régional et provincial lors de l'inscription :

- Reg. → Niveau régional
- Prov. → Niveau provincial

3. **Suffixe** :

- Si vous inscrivez **plusieurs équipes en seniors de même sexe**, vous devez inscrire un **suffixe** (A étant pour l'équipe du plus haut niveau)

Exemples :

- Si vous avez une équipe en R2 Hommes et une équipe en P2 Hommes, le suffixe A doit être apposé à l'équipe R2 et le suffixe B à l'équipe P2.
- Si vous avez une équipe en P1 Hommes et une équipe en P3 Hommes, le suffixe A doit être apposé à l'équipe P1 et le suffixe B à l'équipe P3.

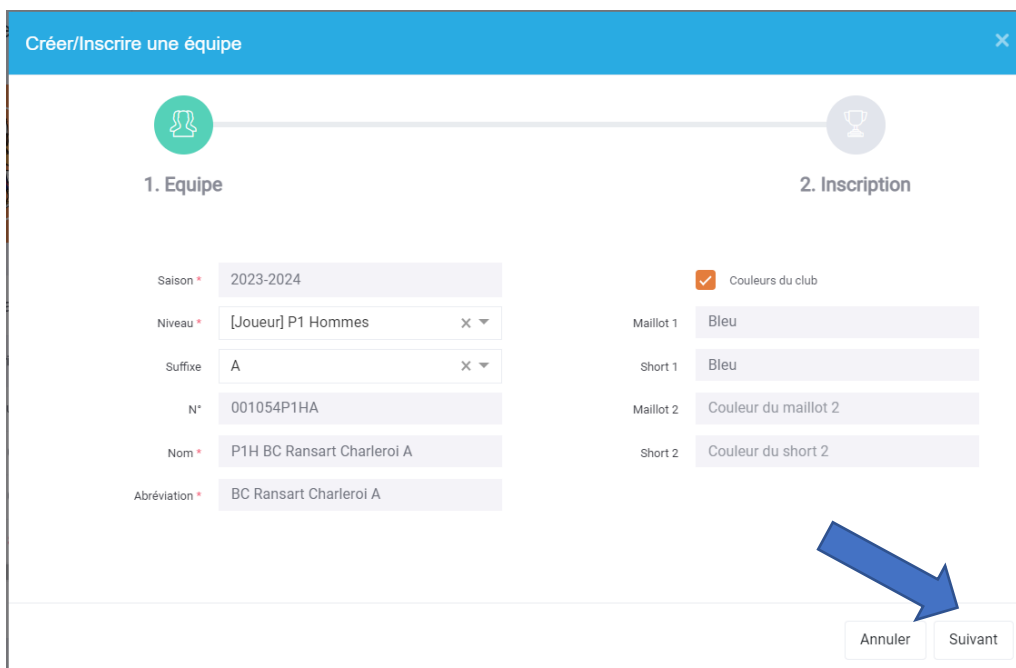
- Si vous avez une équipe en P1 Hommes et une équipe en P2 Dames, vous ne devez pas apposer de suffixe.
- Si vous inscrivez **plusieurs équipes en jeunes** d'un **même niveau**, vous devez inscrire un **suffixe** (en commençant par la lettre A pour la première équipe)

Exemples :

- Si vous avez une équipe en Rég. U18 Hommes et une équipe en Rég. U16 Hommes, vous ne devez pas apposer de suffixe.
 - Si vous avez une équipe en Rég. U18 Hommes et une équipe en Prov. U18 Hommes, vous ne devez pas apposer de suffixe.
 - Si vous avez deux équipes en Rég. U18 Hommes, le suffixe A doit être apposé à la première équipe et le suffixe B à l'autre équipe.
4. **N°** : Il est impossible de modifier ce champ. Il est généré automatiquement en fonction des informations précédentes.
 5. **Nom** : Il est impossible de modifier ce champ. Il est généré automatiquement en fonction des informations précédentes.
 6. **Abréviation** : Il est impossible de modifier ce champ. Il est généré automatiquement en fonction des informations précédentes.
 7. **Couleurs du club** :
 - Si les couleurs sont **correctes** pour l'équipe, vous pouvez **laisser cochée la case « Couleurs du club »**
 - Si les couleurs sont **incorrectes** pour l'équipe, vous devez **décocher la case « Couleurs du club »** et **inscrire les couleurs correctes** de l'équipe

 Si les couleurs du club par défaut ne sont plus d'actualité, vous devez contacter le secrétariat général (secretariat.general@awbb.be) pour procéder au changement.

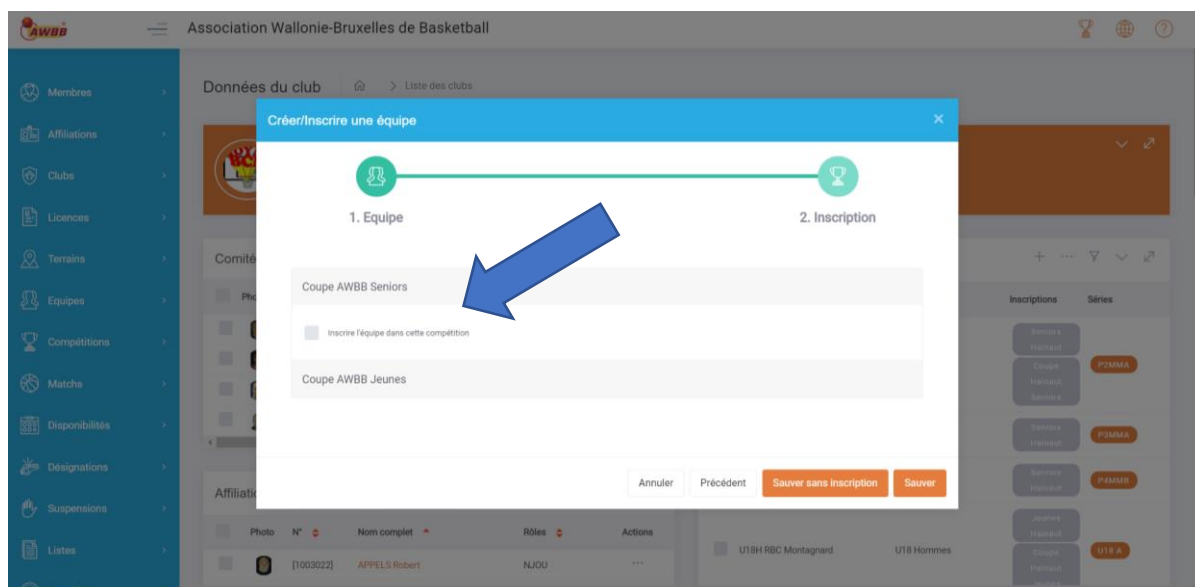
Dès que tous les champs sont complétés, vous devez appuyer sur le bouton « **Suivant** ».



Etape 4 : Inscrire l'équipe dans les différentes compétitions

Dans cette deuxième partie, vous devrez procéder à l'inscription de l'équipe en compétitions.

- Vous devez cliquer sur le **type de compétition** et ensuite cocher la case « **Inscrire l'équipe dans cette compétition** »



Il existe plusieurs types de compétitions :

Type de compétitions	Niveau de l'équipe autorisée
Champ. National Basketball Belgium Seniors	<ul style="list-style-type: none"> • Top Division Men 1 • Top Division Men 2 • Top Division Women 1
Coupe de Belgique	<ul style="list-style-type: none"> • Top Division Men 1 • Top Division Men 2 • Top Division Women 1 • R1 Dames
Champ. Régional Seniors AWBB	<ul style="list-style-type: none"> • R1 Hommes • R2 Hommes • R1 Dames • R2 Dames
Champ. Régional Jeunes AWBB	<ul style="list-style-type: none"> • Reg. U21 Hommes • Reg. U18 Hommes • Reg. U16 Hommes • Reg. U14 Hommes • Reg. U19 Dames • Reg. U16 Dames • Reg. U14 Dames
Coupe AWBB Seniors	<ul style="list-style-type: none"> • R1 Hommes • R2 Hommes • P1 Hommes • R1 Dames • R2 Dames • P1 Dames
Coupe AWBB Jeunes	<ul style="list-style-type: none"> • Reg. U21 Hommes • Reg. U18 Hommes • Reg. U16 Hommes • Reg. U14 Hommes • Reg. U19 Dames • Reg. U16 Dames • Reg. U14 Dames


	Prov. U21 Hommes Prov. U18 Hommes Prov. U16 Hommes Prov. U14 Hommes Prov. U12 Hommes Prov. U19 Dames Prov. U16 Dames Prov. U14 Dames Prov. U12 Dames
Champ. Provincial Seniors ***	Prov. P1 Hommes Prov. P2 Hommes Prov. P3 Hommes Prov. P4 Hommes Prov. P1 Dames Prov. P2 Dames Prov. P3 Dames
Champ. Provincial Jeunes ***	Prov. U21 Hommes Prov. U18 Hommes Prov. U16 Hommes Prov. U14 Hommes Prov. U19 Dames Prov. U16 Dames Prov. U14 Dames
Champ. Provincial Minibasket ***	Prov. U12 Hommes Prov. U10 Hommes Prov. U12 Dames Prov. U10 Dames U8 U7 U6
Coupe *** Seniors	Prov. P1 Hommes Prov. P2 Hommes Prov. P3 Hommes Prov. P4 Hommes Prov. P1 Dames Prov. P2 Dames Prov. P3 Dames
Coupe *** Jeunes	Prov. U21 Hommes Prov. U18 Hommes Prov. U16 Hommes Prov. U14 Hommes Prov. U12 Hommes Prov. U19 Dames Prov. U16 Dames Prov. U14 Dames Prov. U12 Dames


*** Nom de la province

1) Inscription dans un championnat (1 seule inscription autorisée par équipe)

- Vous devez ensuite **compléter** les données de l'équipe :

Créer/Inscrire une équipe✕


1. Equipe


2. Inscription

Champ. Provincial Seniors Hainaut✓

Inscrire l'équipe dans cette compétition

Jour du match *

Heure du match *

Terrain *

Remarque

Mode *



Force


Suivre l'équipe première ?


Suivre un autre club ?

Décochez les dates auxquelles vous ne disposeriez pas du terrain, et ajoutez-en éventuellement d'autres en cochant les dates concernées.

Nombre minimum matchs domicile: 15
Nombre de jours sélectionnés: 0

1. **Jour du match** : Vous devez sélectionner le jour par défaut de cette équipe.
 **Pour rappel, les dispositions statutaires (PC60) sont d'application.**
2. **Heure du match** : Vous devez inscrire l'heure par défaut de cette équipe dans le format suivant : « **hh:mm** ». Exemple : 12:00
3. **Terrain** : Vous devez trouver votre terrain dans la liste déroulante et le sélectionner. Nous vous conseillons d'écrire la localité ou le code postal de la salle dans la barre de recherche.
 **Si le terrain n'est pas repris dans la liste, vous devez contacter le secrétariat général (secretariat.general@awbb.be) pour créer un nouveau terrain.**


1. Equipe


2. Inscription

Champ. Provincial Seniors Hainaut✓

Inscrire l'équipe dans cette compétition

Jour du match *

Heure du match *

Terrain *

Remarque

Mode *

Force

Suivre l'équipe première ?

Suivre un autre club ?

4. **Remarque** : Si vous avez une communication à effectuer pour l'inscription de votre équipe, vous pouvez l'indiquer dans cette case.
 5. **Mode** : Par défaut, vous devez sélectionner « **Normal** ». Si vous souhaitez inscrire une équipe hors classement, vous devez sélectionner « **Spécial** » (*uniquement possible pour la série la plus basse en seniors*).
 6. **Force** :
 - En catégorie « Seniors ou Jeunes AWBB », vous devez sélectionner « **Normal** »
 - En catégorie « Jeunes Prov. », vous devez sélectionner la force de l'équipe :
 - Si l'équipe est « **Prov / Elite** », vous devez sélectionner « **Fort** »
 - Si l'équipe est « **Moy** », vous devez sélectionner « **Normal** »
 - Si l'équipe est « **Faible** » ou « **Débutant** », vous devez sélectionner « **Faible** ».
 7. **Suivre l'équipe première ?** :
 - Si vous encodez votre équipe du plus haut niveau seniors, vous devez sélectionner « **Oui, en parallèle (A)** ».
 - Si vous encodez une équipe supplémentaire qui joue à domicile le même week-end que votre équipe du plus haut niveau, vous devez sélectionner « **Oui, en parallèle (A)** ».
 - Si vous encodez une équipe supplémentaire qui joue à domicile en alternance (c'est-à-dire le week-end opposé) avec votre équipe du plus haut niveau, vous devez sélectionner « **Oui, en opposition (B)** ».
 8. **Suivre un autre club ?** :
 - Si vous ne partagez pas votre salle avec un autre club de basketball, vous devez sélectionner « **Non** »
 - Si vous partagez votre salle avec un autre club de basketball :
 - Si votre équipe doit jouer le même week-end que ce club à domicile, vous devez sélectionner « **Oui, en parallèle (A)** » et compléter le nom du club dans le menu déroulant.
 - Si votre équipe doit jouer en alternance avec ce club à domicile, vous devez sélectionner « **Oui, en opposition (B)** » et compléter le nom du club dans le menu déroulant.
- Vous devez décocher les dates auxquelles vous ne disposez pas du terrain.
En **vert** = libre.
En **blanc** = non disponible.



1. Equipe



2. Inscription

Champ. Provincial Seniors Hainaut ✓

Inscrire l'équipe dans cette compétition

Jour du match *	Dimanche ✕	Mode *	Normal ✕
Heure du match *	11:00	Force	Normal ✕
Terrain *	[000040] HO Montigny le Tille... ✕	Suivre l'équipe première ?	Oui, en parallèle (A) ✕
Remarque	<input type="text"/>	Suivre un autre club ?	Oui, en opposition (B) ✕
		Club à suivre	[001906] BF Montagnard ✕

Décochez les dates auxquelles vous ne disposeriez pas du terrain, et ajoutez-en éventuellement d'autres en cochant les dates concernées.

Nombre minimum matchs domicile: 15
Nombre de jours sélectionnés: 2

jj/mm/aaaa + Ajouter date

sept. 2021	<input type="checkbox"/>	di/12	di/19	di/26	
oct. 2021	di/03	di/10	di/17	di/24	di/31
nov. 2021	di/07	di/14	di/21	di/28	
déc. 2021	di/05	di/12	di/19	di/26	
janv. 2022	di/02	di/09	di/16	di/23	di/30
févr. 2022	di/06	di/13	di/20	di/27	
mars 2022	di/06	di/13	di/20	di/27	
avr. 2022	di/03	di/10	di/17	di/24	
mai 2022	di/01	di/08	di/15	di/22	di/29
juin 2022	di/05	di/12	di/19	di/26	





Ne pas cliquer sur « Sauver » si vous souhaitez inscrire une équipe en coupe !

2) Inscription à une coupe (plusieurs inscriptions en fonction des niveaux repris ci-dessus)

- Vous devez cliquer sur le deuxième **type de la compétition** et ensuite cocher la case « **Inscrire l'équipe dans cette compétition** »
- Vous devez ensuite compléter les données de l'équipe :

The screenshot shows a web interface for creating or registering a team. At the top, a blue header reads 'Créer/Inscrire une équipe'. Below it, a progress bar indicates two steps: '1. Equipe' and '2. Inscription'. The main form is titled 'Coupe AWBB Seniors' and includes a checkbox 'Inscrire l'équipe dans cette compétition' which is checked. The form fields are: 'Jour du match' (dropdown menu), 'Heure du match' (text input), 'Terrain' (dropdown menu), and 'Remarque' (text area). To the right, there are two dropdown menus for 'Mode' and 'Force', both set to 'Normal'. Below the form, there are buttons for 'Annuler', 'Précédent', 'Sauver sans inscription', and 'Sauver'.

1. **Jour du match** : Vous devez sélectionner le jour par défaut de cette équipe.
 Pour rappel, les dispositions statutaires (PC60) sont d'application.
2. **Heure du match** : Vous devez inscrire l'heure par défaut de cette équipe dans le format suivant : « hh:mm ». Exemple : 12:00
3. **Terrain** : Vous devez trouver votre terrain dans la liste déroulante et le sélectionner. Nous vous conseillons d'écrire la localité ou le code postal de la salle dans la barre de recherche.
 Si le terrain n'est pas repris dans la liste, vous devez contacter le secrétariat général (secretariat.general@awbb.be) pour créer un nouveau terrain.

The screenshot shows the same form as above, but for the 'Champ, Provincial Seniors Hainaut' competition. The 'Jour du match' is set to 'Dimanche', 'Heure du match' is '11:00', and 'Terrain' is '6110'. The 'Remarque' field contains '[000040] HO Montigny le Tilleul' and 'Rue du Bois Frion 107, 6110 Montigny-le-Tilleul (BE)'. The 'Mode' and 'Force' dropdowns are still set to 'Normal'. The 'Sauver sans inscription' button is highlighted.

4. **Remarque** : Si vous avez une communication à effectuer pour l'inscription de votre équipe, vous pouvez l'indiquer dans cette case. Cette remarque doit également être reprise dans votre formulaire d'inscription « papier ».
5. **Mode** : Vous devez sélectionner « Normal ».
6. **Force** : Vous devez sélectionner « Normal ».

3) Validation de l'inscription de l'équipe

Dès que les informations sont correctement complétées, vous appuyez sur le bouton « **Sauver** ». Cette action clôture la procédure.

Association Wallonie-Bruxelles de Basketball

Créer/Inscrire une équipe

1. Equipe 2. Inscription

Coupe AWBB Seniors

Inscrire l'équipe dans cette compétition

Jour du match * Dimanche x

Heure du match * 11:00

Terrain * [000040] HO Montigny le Tille... x

Remarque

Mode * Normal x

Force Normal x

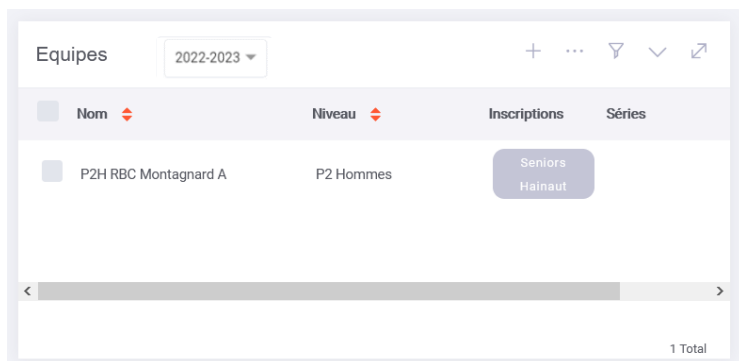
Coupe AWBB Jeunes

Annuler Précédent Sauver sans inscription Sauver

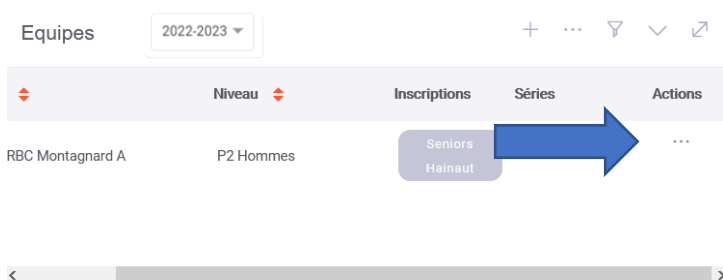
En cas d'oubli d'inscription dans une des compétitions, voici la procédure à suivre :

Si vous souhaitez inscrire une équipe qui est déjà inscrite dans BigCaptain dans une autre compétition, vous devez procéder comme suit :

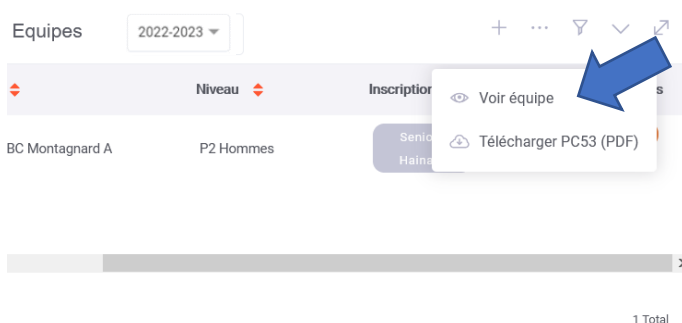
- Cliquez sur « **Tableau de bord** »
- Cherchez la fenêtre « **Equipes** »
- Sélectionnez la « **Saison 2023-2024** » (si la saison n'est pas correctement sélectionnée)



- Repérez l'équipe que vous voulez inscrire et **faites glisser la barre de défilement inférieure vers la droite** pour faire apparaître la colonne « **Action** ».



- Vous cliquez ensuite sur les « ... » et sélectionnez « **Voir équipe** »



- Cherchez la fenêtre « **Inscriptions** » et cliquez ensuite sur « **+** »

Inscriptions



Compétition	Jour	Heure	Mode	Terrain	Sta
Seniors Hainaut	Dimanche	11:00	Normal	[000040] Hall Omnispo...	

1 Total

- Vous devez ensuite compléter les données de l'équipe tel que décrit dans la procédure ci-dessus :

Création d'une inscription ✕

Compétition *	Coupe AWBB Seniors x ▾	Mode *	Normal x ▾
Jour du match *	Dimanche x ▾	Force	Normal x ▾
Heure du match *	11:00		
Terrain *	[000040] HO Montigny le Till... x ▾		
Remarque			

Annuler
Sauver
Sauver & nouveau

Dès que les informations sont correctement complétées, vous appuyez sur le bouton « **Sauver** ». Cette action clôture la procédure.

Contact

Pour toute demande, merci de vous adresser au **support informatique** : support@awbb.be